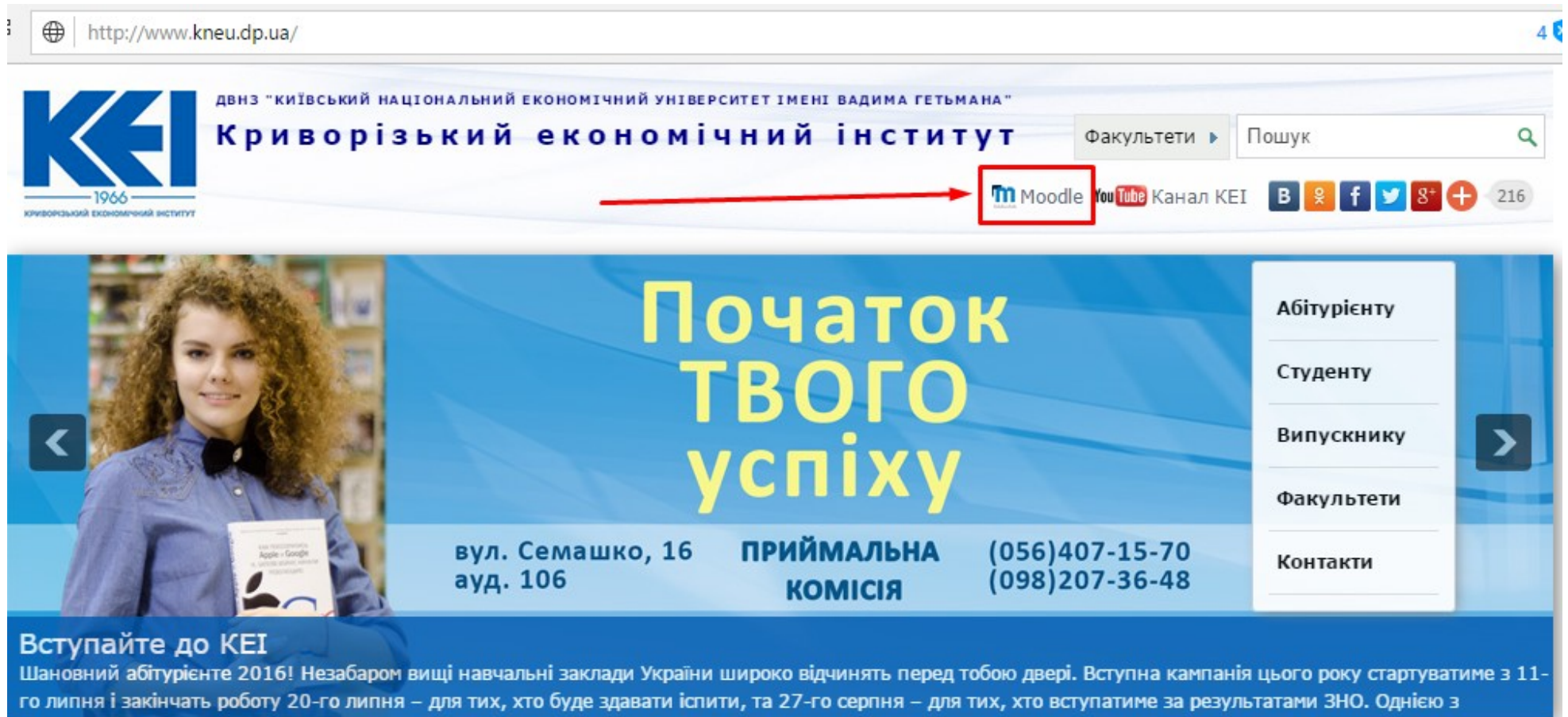


Как попасть в MOODLE?

Способ первый: зайти на сайт института www.kneu.dp.ua/ и перейти по ссылке, как на картинке ниже)))



The screenshot shows the website of the KNEU (Kryvorizkyi National Economic University named after Vadyma Hetman). The browser address bar shows <http://www.kneu.dp.ua/>. The website header includes the KEI logo, the name of the university, and a search bar. A red arrow points to the Moodle link in the navigation menu, which is highlighted with a red box. Other navigation links include Faculty, Search, and various social media icons. The main banner features a young woman holding a book and the text "Початок ТВОГО успіху" (Start of YOUR success). Below the banner, contact information is provided: "вул. Семашко, 16 ауд. 106", "ПРИЙМАЛЬНА КОМІСІЯ", and phone numbers "(056)407-15-70" and "(098)207-36-48". A sidebar on the right contains links for "Абітурієнту", "Студенту", "Випускнику", "Факультети", and "Контакти". At the bottom, there is a blue banner with the text "Вступайте до KEI" and a paragraph about the 2016 admission campaign.

НОВИНИ:

ВАЖЛИВІ НОВИНИ:

Способ второй: набрать в адресной строке:
moodle.kneu.dp.ua/

На главной странице почитайте новости – многое станет ясно))))))

СТУДЕНТУ! Для ПЕРВОГО входа в систему введите в поле логина и в поле пароля 6 цифр номера Вашего паспорта! Далее следуйте инструкциям. Если не получается зайти - напишите письмо админу на адрес moodle@kneu.dp.ua или зайдите в каб. 126 (ВЦ) в корпусе на Семашко и спросите Свердликівську Наталію Геннадієвну.

ПРЕПОДАВАТЕЛЮ! Теперь Вы можете оставить запрос на создание курса прямо в Moodle! Работает при условии актуальной электронной почты.

★ ОФІЦІЙНИЙ САЙТ KEI
<http://www.kneu.dp.ua/>

★ ОФІЦІЙНИЙ САЙТ KNEU
<https://kneu.edu.ua/>

КЕІ
1966
КРИВОРІЗЬКИЙ ЕКОНОМІЧНИЙ ІНСТИТУТ

КОНТАКТИ

E-mail: moodle@kneu.dp.ua
Свердликівська Наталія Геннадіївна
Адреса: вул. Медична (Семашка), 16 каб. 129
телефон: (056)407-12-86

НАВИГАЦІЯ

Якщо Ви вперше у нас на сайті і Ви ...

- ... студент Криворізького економічного інституту
- ... викладач Криворізького економічного інституту
- ... навчається в іншому навчальному закладі

Методичні вказівки для викладачів в системі MOODLE документ PDF, 2.8Мбайт


Новости сайта

УВАГА!!! СТУДЕНТИ!!!
от Свердликівська Наталія Геннадіївна - Пятница, 9 Сентябрь 2016, 22:16

Первый вход

нажмите кнопку Вход в верхнем правом углу


Криворізький економічний інститут Русский (ru) ▶

 [Вход](#)



moodle@kneu.dp.ua



▲ СТУДЕНТУ! Для ПЕРВОГО входа в систему введите в поле логина и в поле пароля 6 цифр номера Вашего паспорта! Далее следуйте инструкциям. 
Если не получается зайти - напишите письмо админу на адрес moodle@kneu.dp.ua или зайдите в каб. 126 (ВЦ) в корпусе на Семашко и спросите Свердликоскую Наталью Геннадиевну.


Попадаете на страничку входа не спешите – почитайте, что написано!

Вход

Логин

Пароль

[Забыли логин или пароль?](#)

В Вашем браузере должен быть разрешен прием cookies 

Некоторые курсы, возможно, открыты для гостей

Вы в первый раз на нашем сайте?

ЛАБОРАТОРІЯ АВТОМАТИЗОВАНИХ СИСТЕМ УПРАВЛІННЯ
НАВЧАЛЬНИМ ПРОЦЕСОМ

КРИВОРІЗЬКОГО ЕКОНОМІЧНОГО ІНСТИТУТУ

До уваги студентів!

Для першого входу в систему як логін і пароль використовуються 6 цифр номера Вашого паспорта! Зміна пароля відбувається в примусовому режимі!

Логін - 6 цифр номера паспорта, пароль - Ваш новий пароль!

До уваги викладачів!

Логін і пароль для викладачів призначається адміністратором.

Не можете потрапити на сайт? Звертайтеся до Лабораторії (корп.2 каб.129) або [поштою](#)

Сразу меняем пароль!

Запомните его, а лучше запишите!

И снова: прочтите текст, что на картинке ниже)))

Пароль типа: ivanova77 подходит

[В начало](#) > [Моя домашняя страница](#) > [Настройки](#) > [Учетная запись пользователя](#) > [Изменить пароль](#)

Вы должны изменить свой пароль.

Изменить пароль

Логин 073906

Пароль должен содержать символов - не менее 8, цифр - не менее 1, строчных букв - не менее 1

Текущий пароль*

Новый пароль*

Новый пароль (еще раз)*

Обязательные для заполнения поля в этой форме помечены *.

Дальше Продолжить и попадаем сюда:
тут настраиваем свой аккаунт в Moodle.

🏠 В начало > Моя домашняя страница > Настройки

Настройки

Учетная запись пользователя

- Редактировать информацию
- Изменить пароль
- Предпочитаемый язык
- Настройки форума
- Настройки редактора
- Обмен сообщениями

Блоги

- Настройки блога
- Внешние блоги
- Зарегистрировать внешний блог

Значки

- Управление значками
- Настройки значков
- Настройки коллекций наград

Меняем почту на свою

настраиваем остальные поля и жмем Обновить профиль

Фамилия*	<input type="text" value="Авагумян"/>
Имя*	<input type="text" value="Альона Тігранівна"/>
Адрес электронной почты*	<input type="text" value="073906@sd.ua"/>
Показывать адрес электронной почты	<input type="text" value="Только другим слушателям курса"/>
Город	<input type="text"/>
	<input type="text"/>

ВАЖНО!!!

Зайдите в свою почту и пройдите по ссылке, чтобы завершить регистрацию!

Письмо может быть в папке СПАМ

Курсы, на которые Вы подписаны МОЖНО УВИДЕТЬ ТУТ:

The screenshot shows a web browser window with the URL `http://moodle.kneu.dp.ua/user/preferences.php?userid=1214`. The page header includes the text "риворізький економічний інститут" and "Русский (ru)". A dropdown menu labeled "Мои курсы" is open, showing a list of courses: "Моя домашняя страница", "Економічна дігностика", "Бізнес-планування інноваційного проекту", "Інноваційний потенціал підприємства", and "Управління економічними ризиками". A red arrow points from the "Мои курсы" menu to the "Моя домашняя страница" breadcrumb in the navigation bar. Another red arrow points from the "Моя домашняя страница" breadcrumb to the "Настройки" section below.

риворізький економічний інститут Русский (ru) Мои курсы ▾

В начало > **Моя домашняя страница** > Настройки

Настройки

<h3>Учетная запись пользователя</h3> <ul style="list-style-type: none">Редактировать информациюИзменить парольПредпочитаемый языкНастройки форумаНастройки редактора	<h3>Блоги</h3> <ul style="list-style-type: none">Настройки блогаВнешние блогиЗарегистрировать внешний блог	<h3>Значки</h3> <ul style="list-style-type: none">Управление значкамиНастройки значковНастройки коллекций наград
--	--	--

Заходимо в потрібний курс:



Тема 1



Статистичний аналіз платоспроможності банку



Самоконтроль

Тема 2



Статистичний аналіз прибутковості банку



Самоконтроль

Это лекции в .pdf

Это - тестовый контроль, за который Вы будете получать оценки



Пов



підг

кібер

і ауд



Всі

Все оцнки тут:

Кафедра фінансів, банківської справи та страхування > Банківська статистика

Банківська статистика

Новини

Тема 1


КЕРУВАННЯ

- Керування курсом
- Журнал оцінок**
- Competencies

ПОВІДОМЛЕННЯ

Немає нових повідомлень

Повідомлення

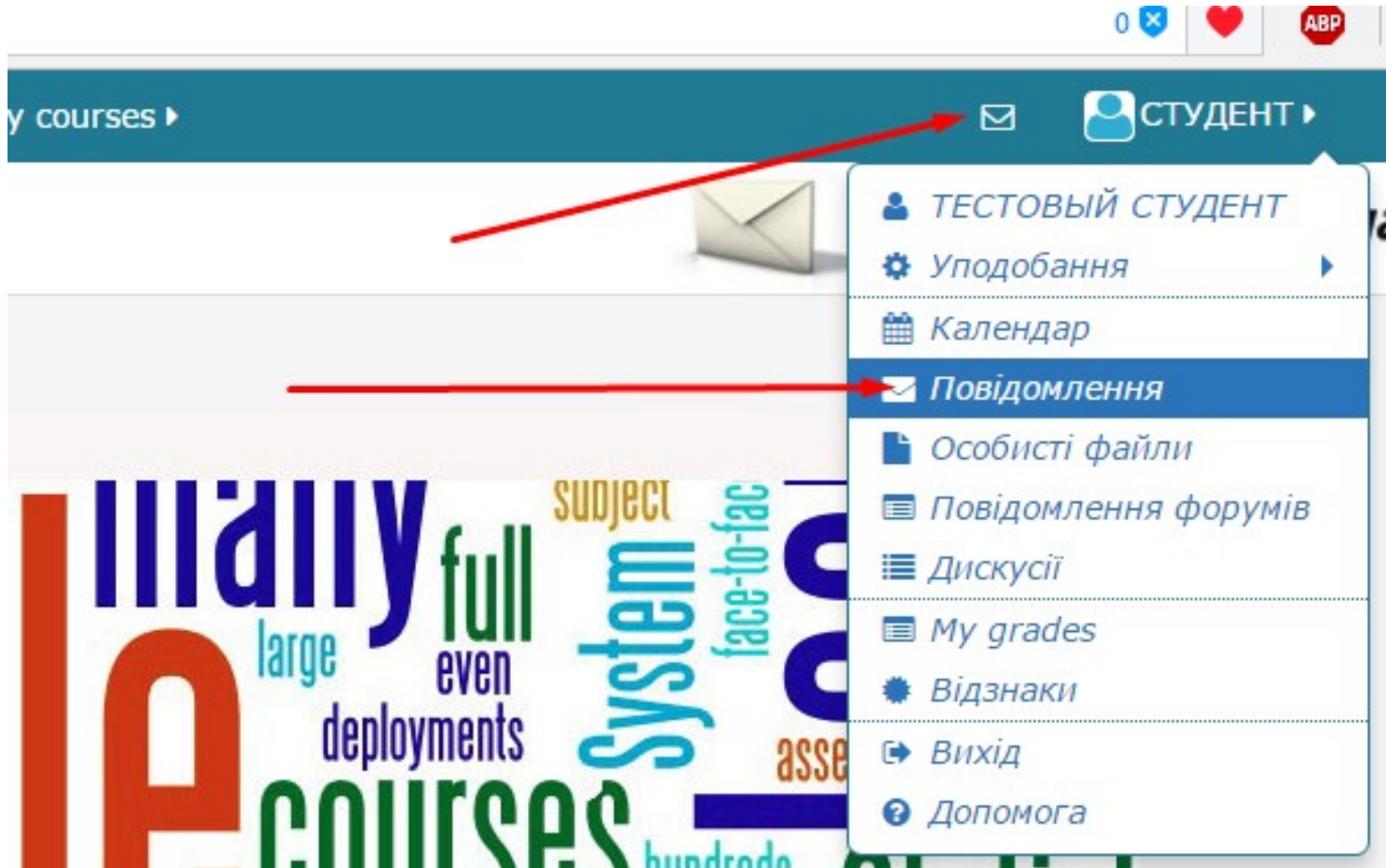


Будет в этой колонке, когда получите)))

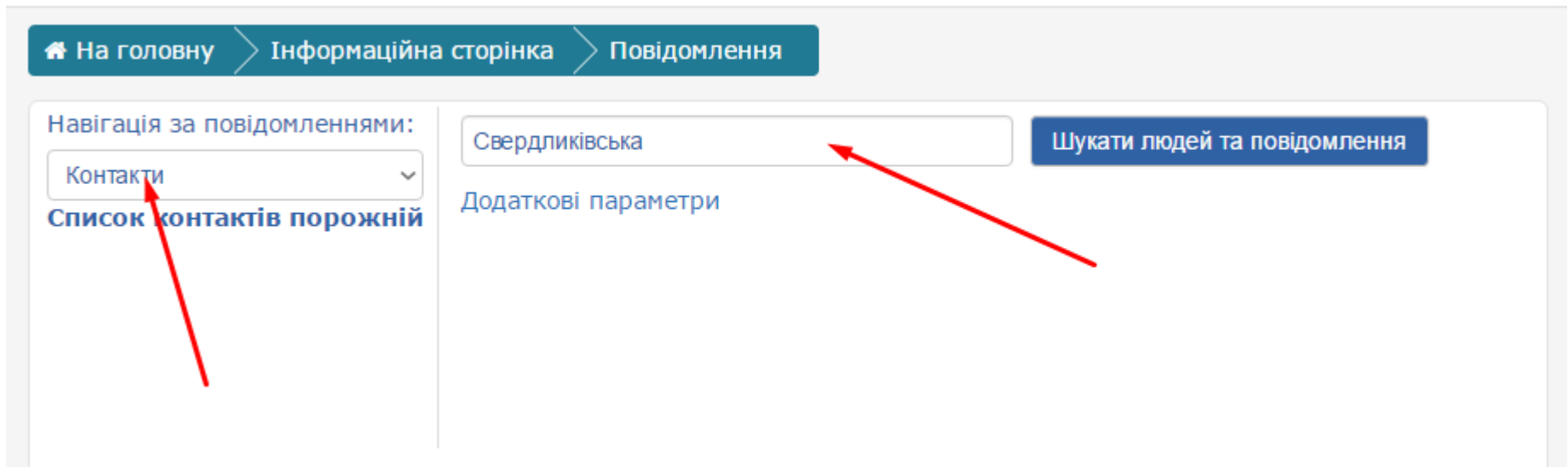
Звіт по користувачу у курсі - ТЕСТОВЫЙ СТУДЕНТ

Елемент оцінювання	Обрахована значимість	Оцінка	Інтервал
Курси			
✓ Назва Вашого тесту	-	-	0-10
📄 Завдання до теми	-	-	0-100
📄 Урок. Приклад.	-	-	0-100
📄 Лекція на тему ""Как создавать лекцию"	-	-	0-10
🗨️ Форум под названием "Форум"	-	-	0-5
📖 Глоссарий. Пример.	-	-	0-10
📊 База данных	-	-	0-12
📊 Загальне за курс Середній бал.	-	-	0-100

Пишите "Повідомлення" мне, если есть вопросы по работе сайта;
Преподавателю – если есть вопросы по работе в дисциплине;
ну и друг другу))))



Выбираем в окне "Навигация" нужный параметр (например, контакты), в поле "Шукати людей" пишем нужную фамилию (на картинке – моя) и нажимаем "Шукати людей"



Навігація за повідомленнями:

Конткти

Список контактів порожній

Свердликівська

Додаткові параметри

Шукати людей та повідомлення

The screenshot shows a web interface with a navigation bar at the top containing three items: "На головну" (Home), "Інформаційна сторінка" (Information page), and "Повідомлення" (Messages). Below the navigation bar, there is a section titled "Навігація за повідомленнями:" (Navigation by messages:). This section contains a dropdown menu with the option "Конткти" (Contacts) selected. Below the dropdown, it says "Список контактів порожній" (List of contacts is empty). To the right of the dropdown is a search input field containing the text "Свердликівська" (Sverdlikivska). Below the search field, there is a link "Додаткові параметри" (Additional parameters). To the right of the search field is a blue button labeled "Шукати людей та повідомлення" (Search people and messages). Two red arrows are present: one points from the "Конткти" dropdown to the text "Список контактів порожній", and the other points from the search field to the "Шукати людей та повідомлення" button.

Ну и пишем сообщение

Навігація за повідомленнями:

Контакти ▾




Список контактів порожній

Свердликівська

Шукати людей та повідомлення

Додаткові параметри

Користувачів знайдено: 1

 Свердликівська Наталія Геннадіївна +   Історія повідомлень

Повідомлень знайдено: 0

По всем вопросам:

- Пишите сообщения в Moodle
Свердликівській Наталії Геннадіївні
- Почта moodle@kneu.dp.ua
- ул. Медицинская (Семашко), 16 , корпус №2,
каб. 126 (ВЦ)